

Datum: 11 januari 2024

INSTALLATIETEKENING

Projectnr. : 13382
Project : Waalhoven Het Benedenerf
Kavelnr. : 6 en 9

Beste lezer,

Hierbij ontvangt u de installatietekening t.b.v. de keuken met bovengenoemd ordernummer.

Voor het beste en mooiste resultaat:

- W+E installatie aanbrengen in de wand (tenzij werkblad verdiept is naar ten minste 65 cm).
- Loodgieterswerk afmonteren met een muurplaat.
- Geen leidingen achter apparatuur (tenzij werkblad verdiept is naar ten minste 65 cm).
- Geen aansluitingen achter een apparaat aanbrengen.
(aansluitingen moeten bereikbaar zijn zonder het apparaat te hoeven demonteren)
- Geen leidingen onder een onderbouw (wijn-)koelkast, vriezer of vaatwasser.
- Indien leidingen opbouw (bijvoorbeeld in geval van prefabbeton): deze op de aangegeven positie uit vloer laten komen en verticaal, strak op de wand, afmonteren op de aangegeven hoogte.
- Wij adviseren in de keuken ten minste twee wandcontactdozen voor algemeen gebruik te voorzien; houdt daarbij rekening met eventuele achterwanden, spatwand of spatrand (aangegeven op tekening).
- Wanden dienen vlak, hoeken haaks en stucwerk droog te zijn ten tijde van montage.

Indien afgeweken wordt van deze tekening kan dit gevolgen hebben voor de montage van de keuken, Neem bij twijfel of vragen altijd even contact met ons op.

Met vriendelijke groet,

Satink Keukens

BIJLAGE VOORZIENINGEN EILAND

Bij het niet opvolgen van de hierna volgende voorschriften is de keukenleverancier niet aansprakelijk voor eventuele schade en / of daaruit voortvloeiende kosten.

Leidingwerk uit de vloer (alle leidingen graag afgedopt monteren)

- Warmwataansluiting**
op de aangegeven positie op 650 mm hoogte met een haakse bocht naar voren plaatsen
- Afvoer**
op de aangegeven positie met een haakse bocht naar voren plaatsen:
 - voor spoelbak** met hoogte van vloer in mm: 450
 - voor vaatwasser** met hoogte van vloer in mm: 350
- Koudwataansluiting**
op de aangegeven positie met een haakse bocht naar voren plaatsen:
 - voor kraan** met hoogte van vloer in mm: 650
 - voor vaatwasser** met hoogte van vloer in mm: 550
 - voor boiler** met hoogte van vloer in mm: 550
- Gasaansluiting**
op de aangegeven positie op 750 mm hoogte met een haakse bocht naar voren plaatsen.

Electra

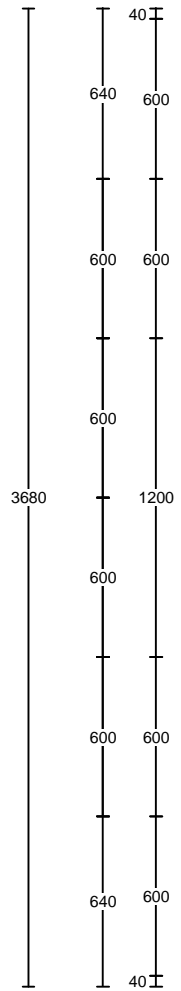
- Wandcontactdoos met randaarde**
Bestemd voor vaatwasser, vonkcontact, algemeen huishoudelijk gebruik (middels energiezuil of ander opbouwsysteem voor eilanden) of anders (zie bijschrift op tekening). Snoerlengte 1.000 mm en afmonteren met een opbouw stopcontact.
- Loze leiding** - Bestemd voor boiler, kookplaat of reserveapparaat. Leiding 400 mm uit de vloer leggen.
- 2F Perilex aansluiting (2 x 230V)** - Snoerlengte 1.000 mm en afmonteren met een opbouw stopcontact.
- 3F Perilex aansluiting (400V)** - Snoerlengte 1.000 mm en afmonteren met een opbouw stopcontact.

Overige

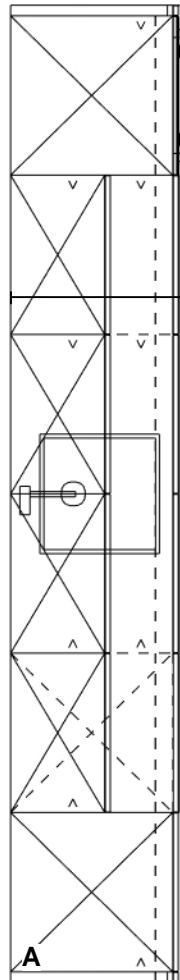
Denkt u, indien van toepassing, ook aan plafondvoorzieningen voor afzuigkap (zie plafondplan).



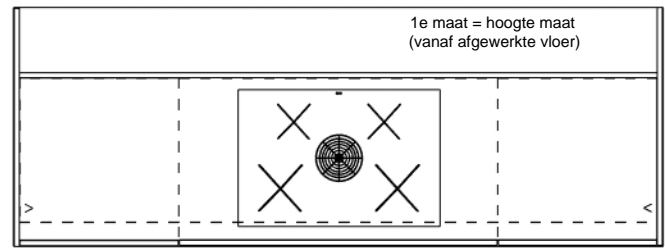
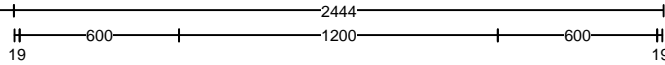
Afbeelding toont de gewenste ordelijke installatiewijze van het leidingwerk (let op: het benodigde leidingwerk is situatieafhankelijk)



Project: Waalhoven Benedenerf
 Projectnummer: 13382
 Type: Twee-onder-een-kap
 Bwnr: 6 en 9



1700



1e maat = hoogte maat
 (vanaf afgewerkte vloer)

900

1450

Voor exacte maten, geveluitvoering en overige
 installatievoorzieningen raadpleeg de verkooptekening

Project:
 Ontwerp: 51922846_Post2_Tweekap_get
 Datum: 27/3/24

DEZE TEKENING IS NIET BINDEND

Project: Waalhoven Benedenerf
Projectnummer: 13382
Type: Twee-onder-een-kap
Bwnr: 6 en 9

2-F Perilex Wcd 650\3100

kookplaat



1e maat = hoogte maat
(vanaf afgewerkte vloer)

1950

A

Voor exacte maten, geveluitvoering en overige
installatievoorzieningen raadpleeg de verkooptekening

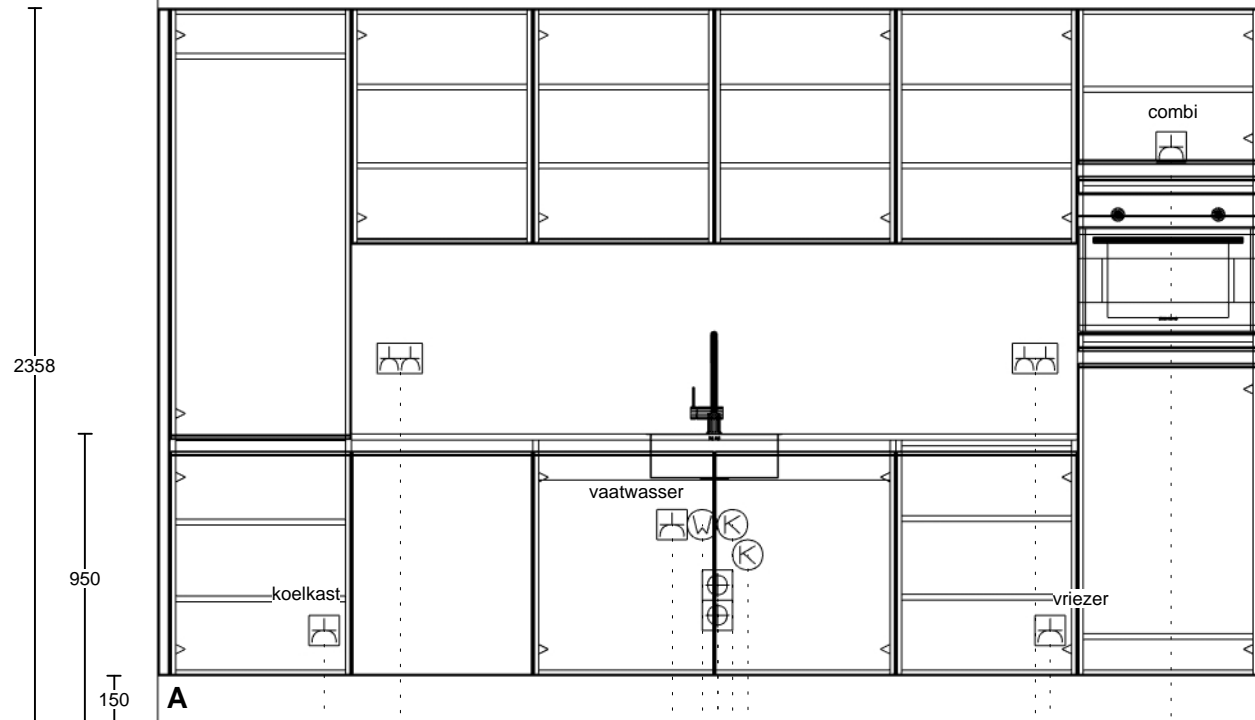
Project:

Ontwerp: 51922846_Post2_Tweekap_get

Datum: 27/3/24

DEZE TEKENING IS NIET BINDEND

Project: Waalhoven Benedenerf
Projectnummer: 13382
Type: Twee-onder-een-kap
Bwnr: 6 en 9



Enk Wcd met ra 300\550

Dubb Wcd tweevoudig 1200\800

Enk Wcd met ra 650\1700

Warmwateraansluiting 650\1800

Afvoer 40mm 450\1850

Afvoer 40mm 350\1850

Koudwateraansluiting 650\1900

Koudwateraansluiting 550\1950

Dubb Wcd tweevoudig 1200\2900

Enk Wcd met ra 300\2950

Enk Wcd met ra 1900\3350

1e maat = hoogte maat
(vanaf afgewerkte vloer)

Project:

Ontwerp: 51922846_Post2_Tweekap_get

Datum: 27/3/24

DEZE TEKENING IS NIET BINDEND