

Afdeling Service:
046-433 83 38
service@goergenkeukens.nl

Bankrelatie:
IBAN NL51ABNA0598689656
K.v.K. nr. 140 42 810
BTW nr. NL 0082.91.408.B01

www.goergenkeukens.nl

Datum: 6 oktober 2025

INSTALLATIETEKENING

Projectnr. : 13382_2
Project : Waalhoven Benedenerf
Kavelnr. : 16

Beste lezer,

Hierbij ontvangt u de installatietekening t.b.v. de keuken met bovenvermeld kavelnummer.

Voor het beste en mooiste resultaat, onderstaand een aantal aandachtspunten.

- W + E-installatie aanbrengen in de wand, tenzij het werkblad verdiept is naar ten minste 65 cm.
- W-installatie opbouw is mogelijk, mits leidingen op de aangegeven positie verticaal uit de vloer komen en strak op de wand op de aangegeven hoogte met een muurplaat zijn afgemonteerd.
- Geen aansluitingen aanbrengen achter apparatuur. Aansluitingen moeten bereikbaar zijn zonder demontage van apparatuur.
- Geen leidingen onder een onderbouw (wijn-)koelkast, vriezer en vaatwasser.
- Bij metalstud wanden vulhout aanbrengen bij schouwkap, hangkasten en wandplanken t.b.v. de bevestiging.
- Wand dienen vlak en hoeken haaks te zijn. Voor montage is het belangrijk dat het stucwerk droog is.

Wij adviseren verder:

- Om in de keuken ten minste twee wandcontactdozen voor algemeen gebruik te plaatsen. Daarbij dient rekening gehouden te worden met eventuele achterwanden, spatwanden en tegelplinten (aangegeven op tekening).

Exacte maten voor onder andere standbouw ten behoeve van kastenwanden, koven of overige bouwkundige onderdelen, welke van belang zijn voor het ontwerp van de keuken, worden niet aangegeven op de installatietekening. Deze worden middels een specifieke separate maattekening verstrekt door de adviseur.

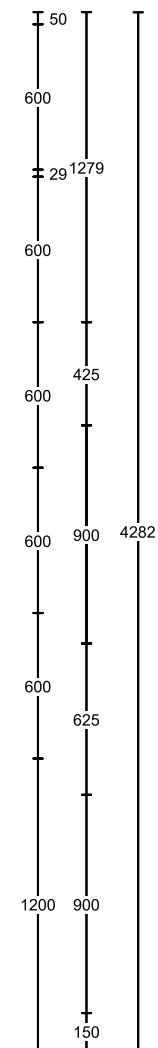
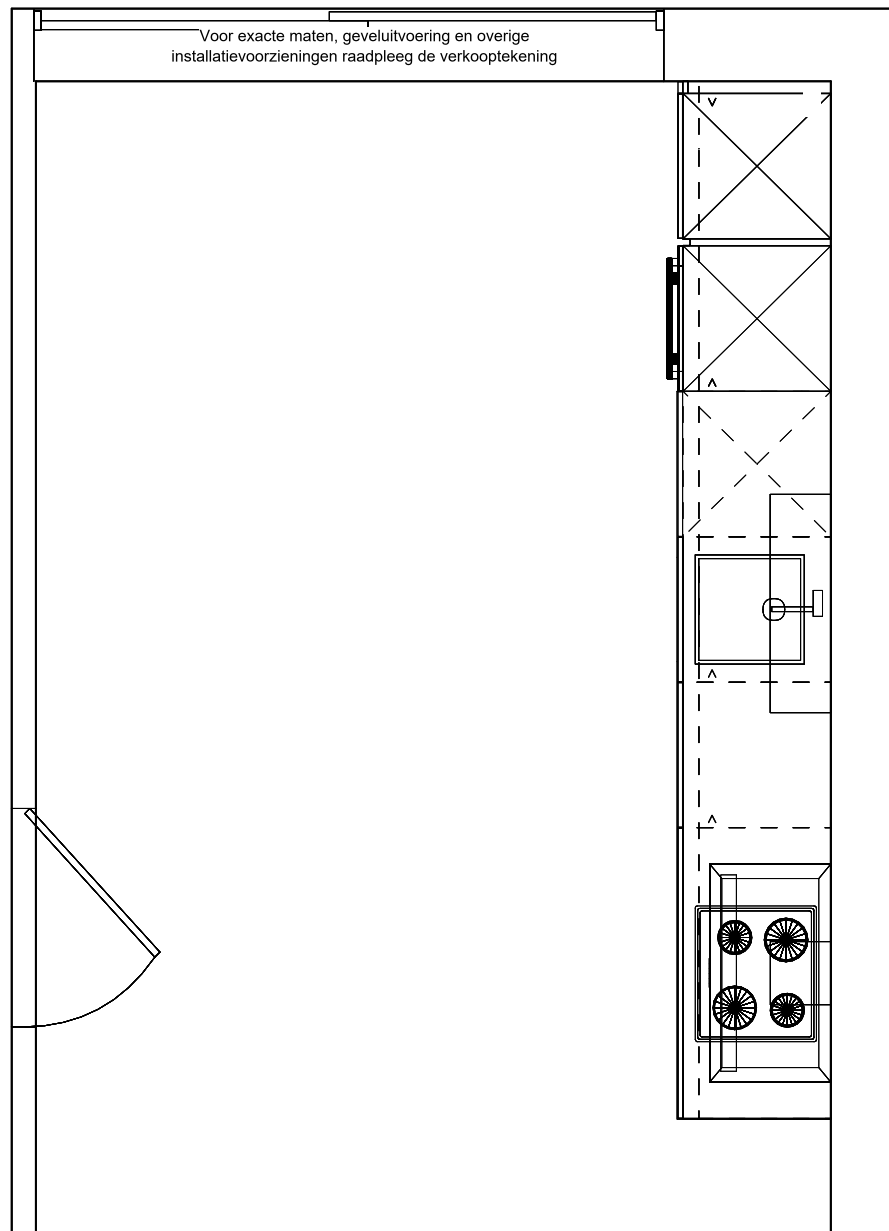
Indien afgeweken wordt van de installatietekening, kan dit gevolgen hebben voor de montage en het eindresultaat van de keuken.

Neem bij twijfel of vragen altijd even contact met ons op.

Met vriendelijke groet,

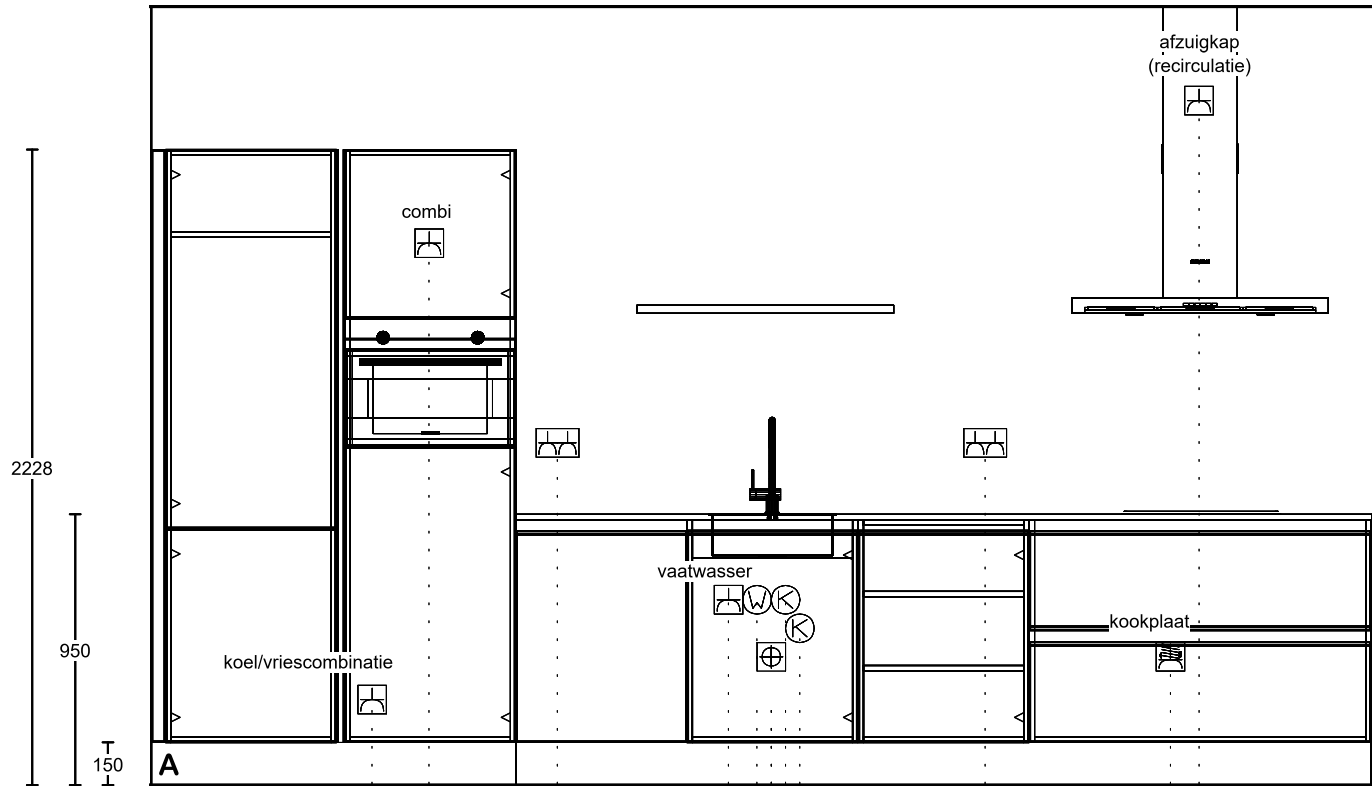
Goergen Keukens B.V.

Voor exacte maten, geveluitvoering en overige
installatievoorzieningen raadpleeg de verkooptekening



Project: 13382_2 Waalhoven Benedenerf
Ontwerp: 13382_2_inst_16
Datum: 6/10/25

DEZE TEKENING IS NIET BINDEND



Enk Wcd met ra 300\775

Enk Wcd met ra 1900\975

Dubb Wcd tweevoudig 1200\1425

Enk Wcd met ra 650\2025

Warmwateraansluiting 650\2125

Afvoer 40mm 450\2175

Koudwateraansluiting 650\2225

Koudwateraansluiting 550\2275

Dubb Wcd tweevoudig 1200\2925

2-F Perilex Wcd 450\3575

Enk Wcd met ra 2400\3675

1e maat = hoogte maat
(vanaf afgewerkte vloer)

Project: 13382_2 Waalhoven Benedenerf

Ontwerp: 13382_2_inst_16

Datum: 6/10/25

DEZE TEKENING IS NIET BINDEND